

Fondhandelsrapport

april 2022



Sammanfattning

Om rapporten

Nedan rapport fokuserar på månadens fondhandel inom premiepensionen.

Rapporten publiceras månatligen och har som syfte att belysa aktivitet och fondhandelsrelaterade händelser på Pensionsmyndighetens Fondtorget.

Premiepensionens tillgångar

Premiepensionens tillgångar består av flera olika delar.

Den största tillgången är de fondtillgångar som Pensionsmyndigheten äger i de fonder som finns på torget.

Traditionell försäkring, för sparare i utbetalningsfas, redovisas också i rapporten.

Fondbyten och fondhandel

Antalet fondbyten varierar kraftigt på dagsbasis. Enskilda dagar kan utmärkas av olika skäl, fondtips och börshändelser/nyheter är främsta orsakerna.

I snitt så genomförs det ungefär fem tusen fondbyten per dag.

Fondflöden per kategori

Här publiceras nettohandel per kategori för premiepensionens fonder. Detaljer för enskilda fonder publiceras senare i rapporten.

Fondflöden per fondtyp

Fondtorget delas in i fyra fondtyper: Aktiefonder, Generationsfonder, Blandfonder och Räntefonder. Handel i förvaltningsalternativet AP7 Såfa innebär handel i byggstensfonderna AP7 Aktiefond och AP7 Räntefond, vilket gör att handeln i AP7 syns i graferna för aktiefonder, respektive räntefonder.



Rasmus Bjälkeson

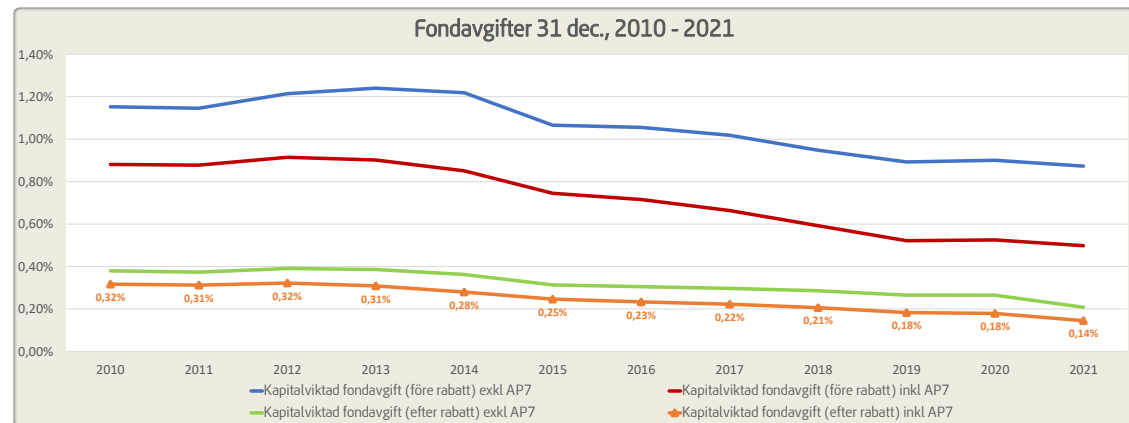
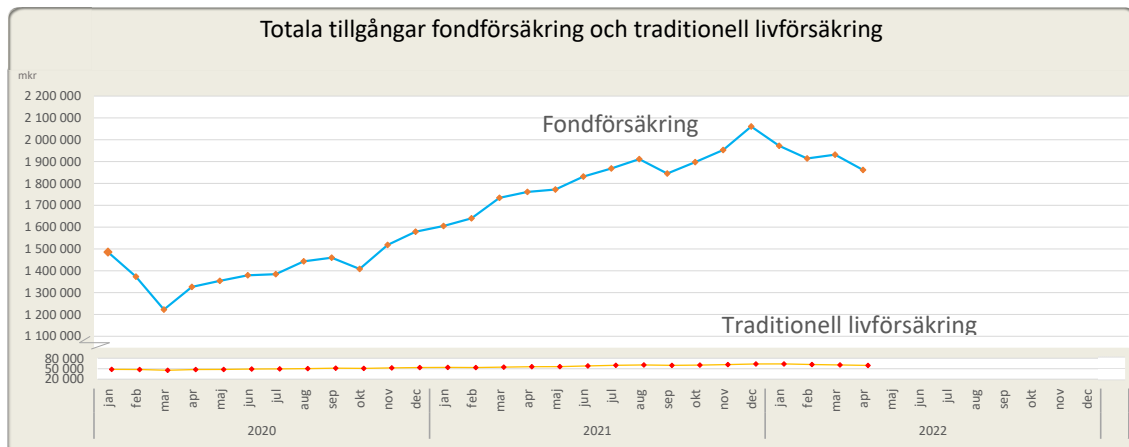
Enhetschef Fondhandel och frivillig pension

Rapportkommentar

I april fortsatte årets börsnedgång. I övrigt en lugn handelsmånad.

Tillgångar Premiepensionen

Tillgångar	Tillgångar i SEK 2022-04-30	Diff i mån (SEK) april 2022	diff mån (%) april -22	Diff i år (SEK) 2022	Diff i år (%) 2022
Fondtillgångar	1 861 616 760 328	-69 849 968 390	-4%	-198 974 182 741	-10%
Traditionell livförsäkring	59 339 763 926	-1 535 984 548	-3%	-4 376 037 287	-7%
TOTAL	1 920 956 524 254	-71 385 952 937	-4%	-203 350 220 028	-10%

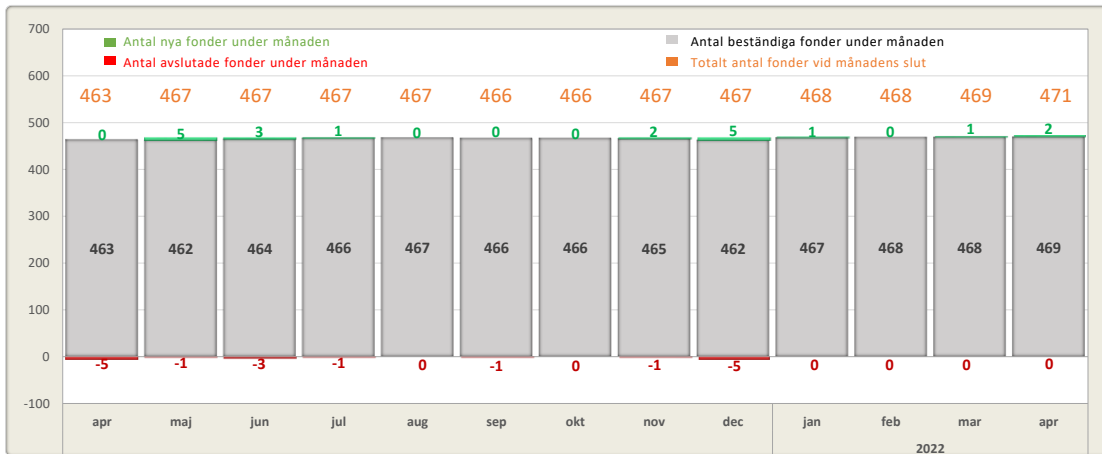


Nyckeltal	2022-04-30	diff mån	diff i år
Antal Premiepensions konto	8 017 326	-5 228	-22 966
Därav:			
Fondförsäkring	7 643 644	-3 697	-17 933
Traditionell försäkring	373 682	1 531	5 033
Kapitalviktad snittavgift inkl. AP7	0,14%		
Kapitalviktad snittavgift exkl. AP7	0,20%		

Fondhandelsrapport april 2022

Extern

Antal fonder, månad för månad



Nya och avslutade fonder, april 2022

Nya fonder	Avslutade fonder
2022-04-28 SPP Global Företagsobligation A 2022-04-28 SPP Global Multifactor A	Inga

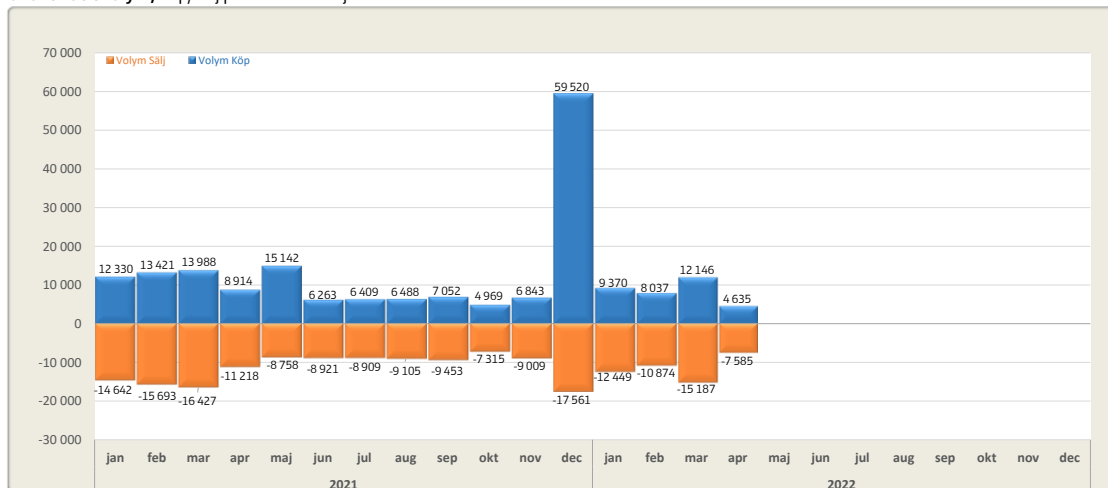
Tillfälliga stängda fonder, april 2022

Handelsstoppad	Återöppnad
752204 Swedbank Robur Rysslandsfond A - handelsstoppad 433862 Nordea Rysslandsfond - handelsstoppad 249995 Carnegie Rysslandsfond A - handelsstoppad 834788 East Capital Ryssland - handelsstoppad 442483 East Capital Östeuropa - handelsstoppad 987784 BlackRock - Emerging Europe A2 - handelsstoppad 983593 Baring Eastern Europe A - handelsstoppad	825109 Swedbank Robur Östeuropafond A - Återöppnad 449090 SEB Östeuropafond - Återöppnad 383159 SEB Östeuropa Små och Medelstora Bolag C - Återöppnad

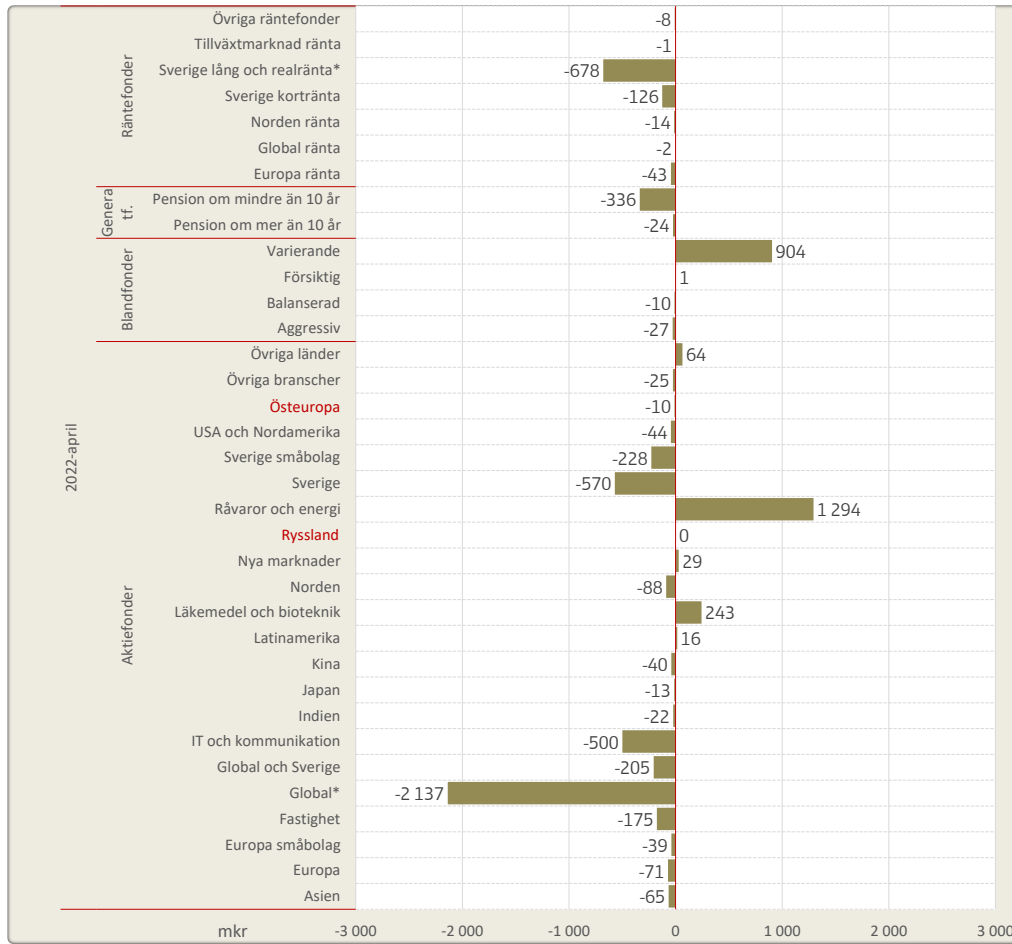
Fondhandel

Nyckeltal	april 2022	Akkumulerat 2022	Akkumulerat 2021
Fondhandel i m SEK	12 220	80 283	298 351
... varav köp	4 635	34 188	161 339
... varav sälj	-7 585	-46 095	-137 011
Antal fondbyten	46 582	301 567	910 560
... varav via blankett	52	319	989
Antal fondordrar	6 605	31 785	97 538

Fondhandelsvolym, köp/sälj per månad i miljoner SEK

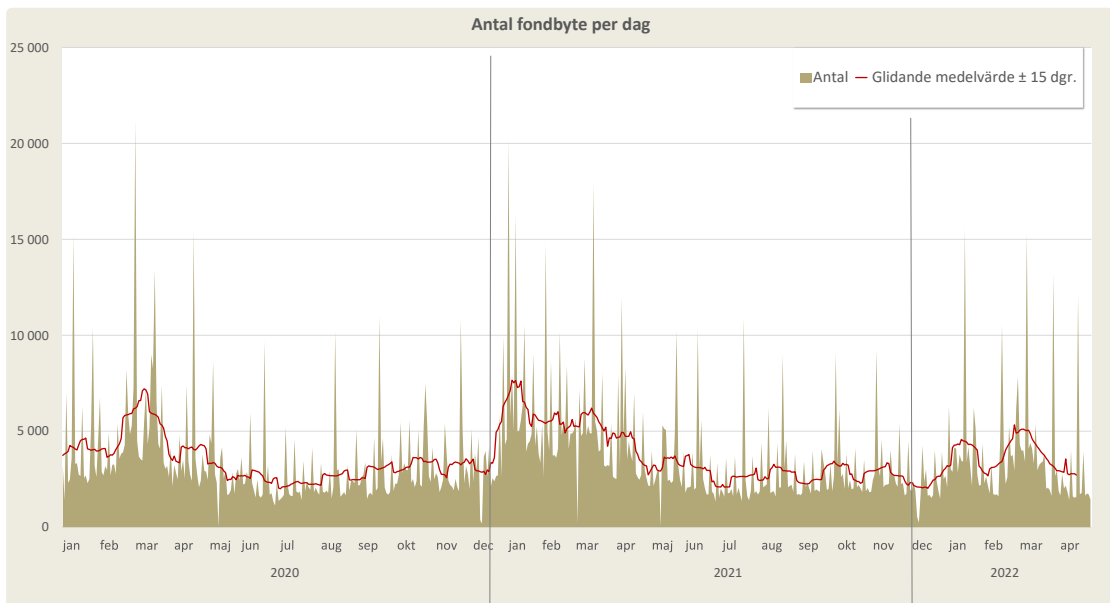


Nettohandel per fondstyp och fondkategori i miljoner SEK



* AP7 Aktiefond ingår i kategorin "Aktiefond: Global", AP7 Räntefond ingår i kategorin "Räntefond: Sverige lång och realränta"

Fondbyte



Fondhandelsrapport april 2022

Extern

Nettohandel fondbyten

Fond	Nettohandel fondbyten* (mSEK) april 2022	Avkastning i år Year to date (%)
SEB Asset Selection Fund C	+187	13,5%
BlackRock - World Energy A2	+181	41,3%
AP7 Söfa - Statens årskullsförvaltningsalternativ	+145	-3,6%
Seligson & Co Global Top 25 Pharmaceuticals A	+72	9,3%
Swedbank Robur Healthcare A	+68	1,4%
Länsförsäkringar Tillväxtmarknad Indexnära A	-73	-2,7%
AP7 Aktiefond	-104	-7,6%
Länsförsäkringar Fastighetsfond A	-105	-25,9%
AMF Räntefond Kort	-131	-0,8%
Swedbank Robur Technology A	-157	-14,9%

* Nettohandel fondbyten redovisar bara flödet av fondbyten som gjorts av spararna. Pensionssälj och övrig korrektionshandel har exkluderats från tabellen.

De 10 största fonderna, värde

Fond	Antal fondval april 2022	Diff fondval mån. april 2022	Värde (m SEK) april 2022	Diff värde mån. (m SEK) april 2022
AP7 Aktiefond	-	-	811 906	-36 784
AP7 Räntefond	-	-	83 554	-1 397
Swedbank Robur Technology A	327 931	-2 348	60 176	-5 317
Swedbank Robur Transfer 80	123 940	-73	35 569	-835
Swedbank Robur Transfer 70	115 290	-63	33 896	-669
Nordea Generationsfond 60-tal	86 035	-87	32 664	-869
Nordea Generationsfond 70-tal	83 259	-54	27 799	-709
Didner & Gerge Aktiefond	182 203	-477	26 989	-1 240
Swedbank Robur Aktiefond Pension	165 709	-275	26 750	-554
AMF Aktiefond Sverige	193 449	-465	25 899	-1 460

Största förändringar - värde

Fond	Värde (m SEK) april 2022	Diff värde (m SEK) april 2022
SEB Asset Selection Fund C	1 265	+1 111
BlackRock - World Energy A2	5 440	+791
Handelsbanken Emerging Markets Index A1	2 083	+213
BlackRock - World Gold A2	3 280	+201
BlackRock - World Mining A2	2 343	+153
AMF Aktiefond Sverige	25 899	-1 461
Länsförsäkringar Fastighetsfond A	9 021	-1 684
AP7 Aktiefond	32 320	-2 787
Swedbank Robur Technology A	60 183	-5 314
AP7 Söfa - Statens årskullsförvaltningsalternativ	847 337	-34 791

Största förändringar - antal fondval

Fond	Antal fondval april 2022	Diff fondval mån. april 2022
SEB Asset Selection Fund C	13 713	+10 354
BlackRock - World Energy A2	35 580	+2 330
Handelsbanken Emerging Markets Index A1	25 453	+1 563
BlackRock - World Mining A2	24 016	+1 384
BlackRock - World Gold A2	36 452	+1 376
AMF Räntefond Kort	23 600	-878
Länsförsäkringar Tillväxtmarknad Indexnära A	27 697	-1 346
Swedbank Robur Technology A	327 931	-2 348
AP7 Söfa - Statens årskullsförvaltningsalternativ	4 974 501	-2 871
AP7 Aktiefond	148 290	-8 542

PL = Pensionsparallager

AP7 2022-04-30

Fond	Antal fondval april 2022	Diff fondval mån. april 2022	Värde (m SEK) april 2022	Diff värde (m SEK) april 2022
AP7 SÖFA	4 974 518	-2 871	847 330	-34 800
AP7 Offensiv	16 715	-21	5 178	-196
AP7 Balanserad	18 212	-48	4 617	-149
AP7 Lagom	11 477	-53	2 478	-73
AP7 Aktiefond	148 290	-8 542	32 322	-2 790
AP7 Räntefond	24 614	-253	3 486	-144
Summa	-	-	895 410	-38 152

Sjuende AP-fonden förvaltar två fonder (s.k. byggstonsfonder) - AP7 Aktiefond och AP7 Räntefond. Dessa två fonder går också att välja separat eller genom tre andra förvaltningsalternativ. Alla varianter går också att kombinera med de privata fonderna. Många sparare har en del av sitt innehav i Söfa eftersom en av de privata fonderna de haft har avslutats på torget

- * I förvaltningsalternativet **AP7 Söfa** fördelas viktningen mellan byggstonsfonderna beroende på spararens ålder. Fram till året spararen fyller 55 år innehavet till 100% placerat i AP7 Aktiefond. Därefter minskar innehavet i aktiefonden med ca 3,3% årligen och ersätts med AP7 Räntefond. Den årliga minskningen fortgår tills spararen fyller 75 år då andelen i aktiefonden är 33% och andelen i räntefonden är 67%
- * Förvaltningsalternativet **AP7 Offensiv** har 75% i AP7 Aktiefond och 25% i AP7 Räntefond. Det innebär en lägre risk gentemot Söfa fram till 62 års ålder.
- * Förvaltningsalternativet **AP7 Balanserad** har 50% i AP7 Aktiefond och 50% i AP7 Räntefond. Det innebär en lägre risk gentemot Söfa fram till 70 års ålder.
- * Förvaltningsalternativet **AP7 Försiktig** har 25% i AP7 Aktiefond och 75% i AP7 Räntefond. Det innebär en lägre risknivå gentemot Söfa.

