

Fondhandelsrapport

maj 2022



Sammanfattning

Om rapporten

Nedan rapport fokuserar på månadens fondhandel inom premiepensionen.

Rapporten publiceras månatligen och har som syfte att belysa aktivitet och fondhandelsrelaterade händelser på Pensionsmyndighetens Fondtorg.

Premiepensionens tillgångar

Premiepensionens tillgångar består av flera olika delar.

Den största tillgången är de fondtillgångar som Pensionsmyndigheten äger i de fonder som finns på torget.

Traditionell försäkring, för sparare i utbetalningsfas, redovisas också i rapporten.

Fondbyten och fondhandel

Antalet fondbyten varierar kraftigt på dagsbasis. Enskilda dagar kan utmärka sig av olika skäl, fondtips och börshändelser/nyheter är främsta orsakerna.

I snitt så genomförs det ungefär fem tusen fondbyten per dag.

Fondflöden per kategori

Här publiceras nettohandel per kategori för premiepensionens fonder. Detaljer för enskilda fonder publiceras senare i rapporten.

Fondflöden per fondtyp

Fondtorget delas in i fyra fondtyper: Aktiefonder, Generationsfonder, Blandfonder och Räntefonder. Handel i förvaltningsalternativet AP7 Såfa innebär handel i byggstansfonderna AP7 Aktiefond och AP7 Räntefond, vilket gör att handeln i AP7 syns i graferna för aktiefonder, respektive räntefonder.



Rasmus Bjälkeson

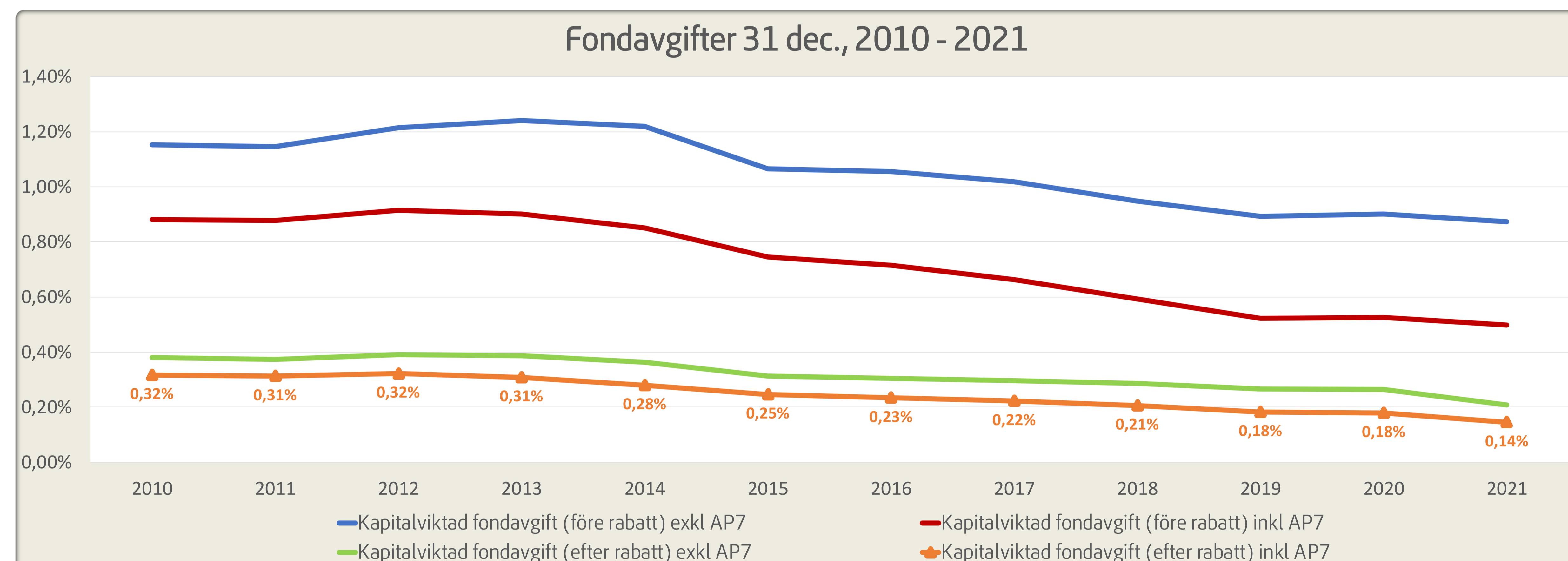
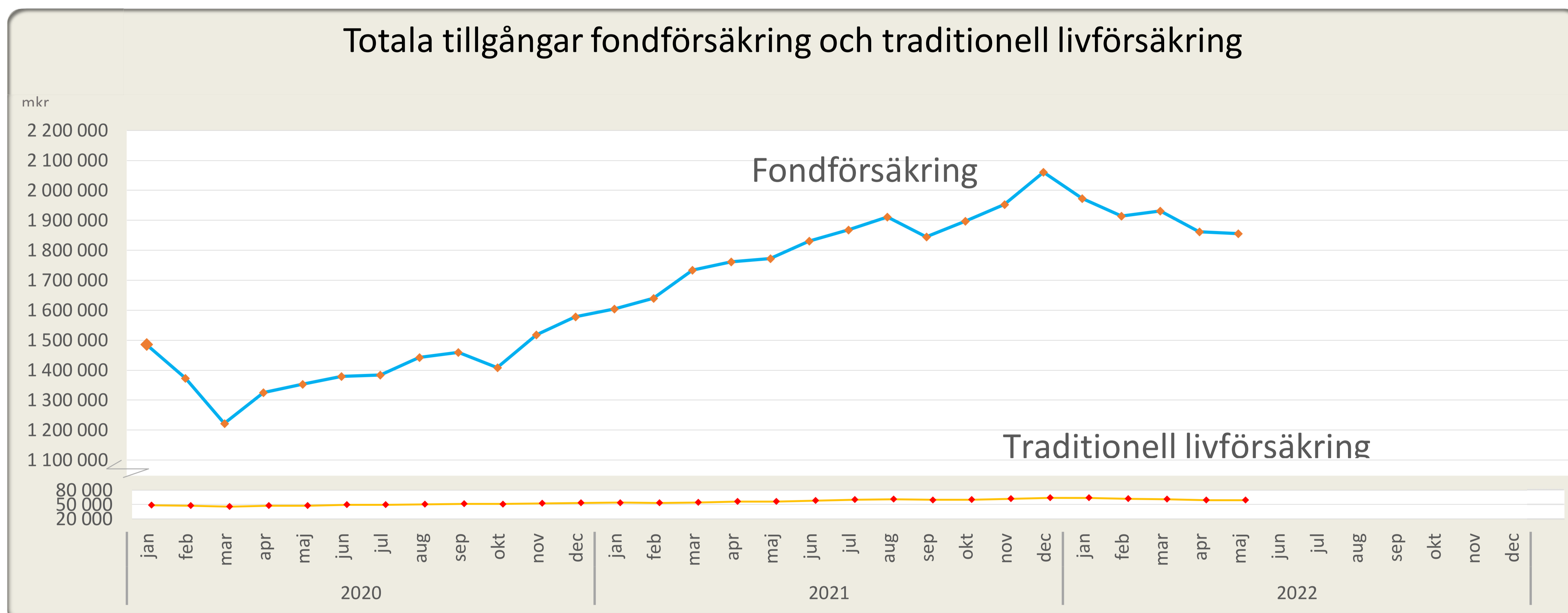
Enhetschef Fondhandel och frivillig pension

Rapportkommentar

I maj fördelades återförda förvaltningsavgifter 6 530,6 mkr (4 924 mkr), arvsvinster 6 365,5 mkr (4 871 mkr) och överföringsvinster 9,4 mkr (8,7 mkr) ut till premiepensionsspararna. Myndighetens avgiftsuttag minskade markant och uppgick till 512 mkr, från tidigare 608 mkr.

Tillgångar Premiepensionen

Tillgångar	Tillgångar i SEK 2022-05-31	Diff i mån (SEK) maj 2022	diff mån (%) maj -22	Diff i år (SEK) 2022	Diff i år (%) 2022
Fondtillgångar	1 856 243 526 481	-5 373 233 847	-0,3%	-204 347 416 588	-10%
Traditionell livförsäkring	59 197 108 312	-142 655 614	-0,2%	-4 518 692 901	-7%
TOTAL	1 915 440 634 793	-5 515 889 461	-0,3%	-208 866 109 489	-10%

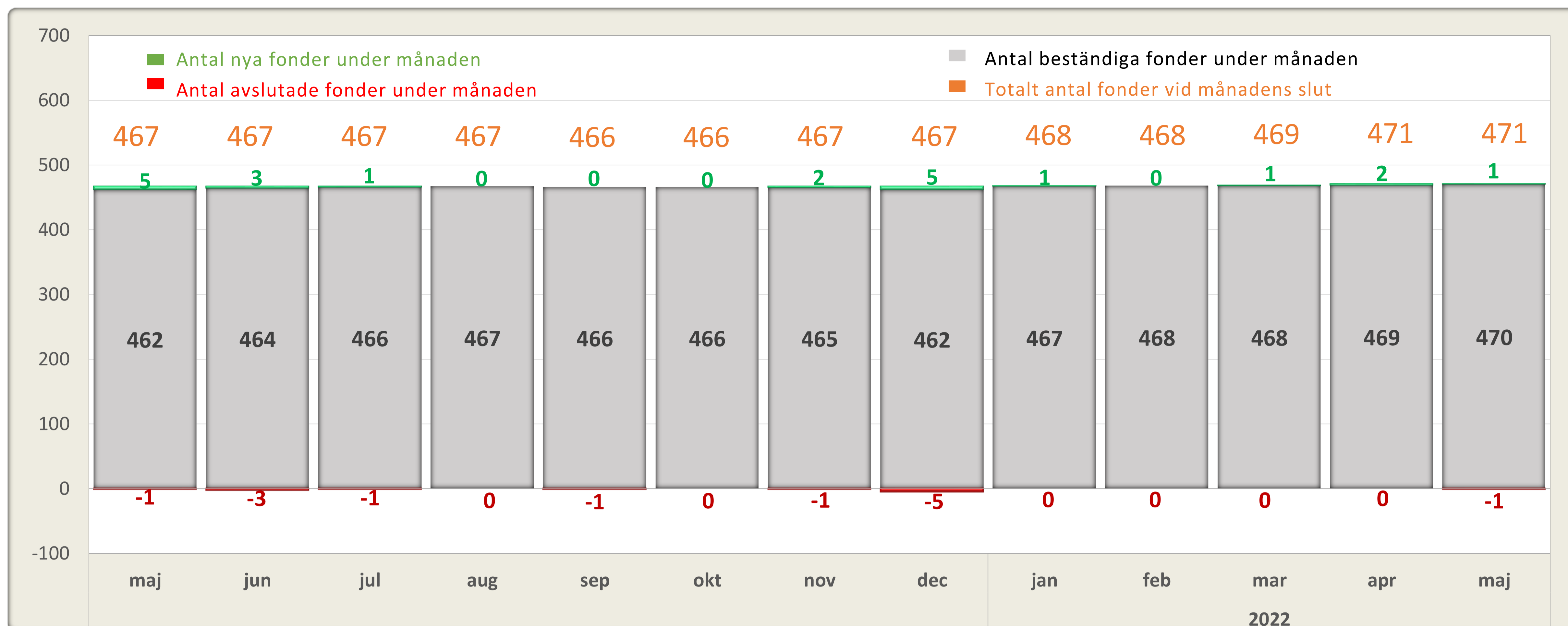


Nyckeltal	2022-05-31	diff mån	diff i år
Antal Premiepensions konto	8 013 876	-4 995	-27 961
Därav:			
Fondförsäkring	7 638 649	-3 450	-21 383
Traditionell försäkring	375 227	1 545	6 578
Kapitalviktad snittavgift inkl. AP7	0,14%		
Kapitalviktad snittavgift exkl. AP7	0,21%		

Fondhandelsrapport maj 2022

Extern

Antal fonder, månad för månad



Nya och avslutade fonder, maj 2022

Nya fonder	Avslutade fonder
2022-05-19 Allianz Global Water AT	2022-05-25 Celina Avkastningsfond A

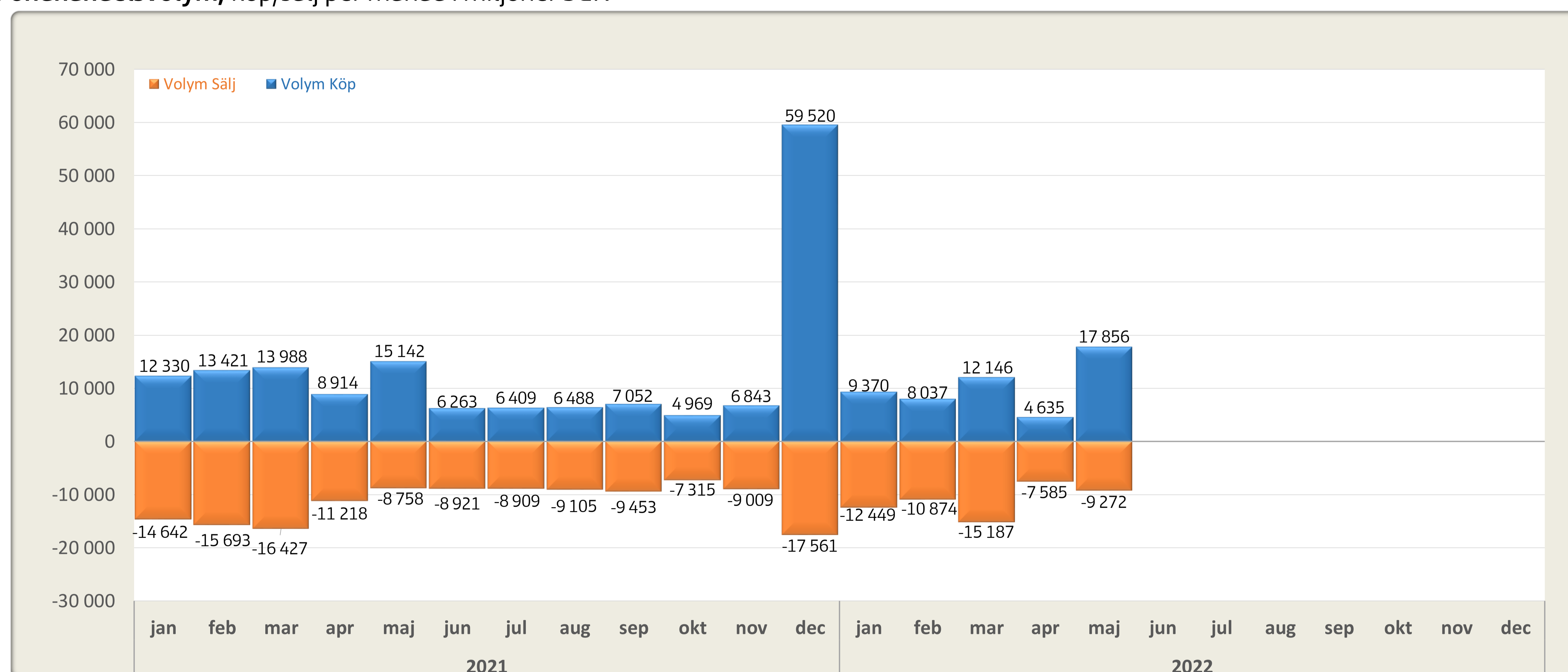
Tillfälliga stängda fonder, maj 2022

Avregistrerad	Återöppnad
752204 Swedbank Robur Rysslandsfond A - handelsstoppad	825109 Swedbank Robur Östeuropafond A - Återöppnad
433862 Nordea Rysslandsfond - handelsstoppad	449090 SEB Östeuropafond - Återöppnad
249995 Carnegie Rysslandsfond A - handelsstoppad	383159 SEB Östeuropa Små och Medelstora Bolag C - Återöppnad
834788 East Capital Ryssland - handelsstoppad	
442483 East Capital Östeuropa - handelsstoppad	
987784 BlackRock - Emerging Europe A2 - handelsstoppad	
983593 Baring Eastern Europe A - handelsstoppad	

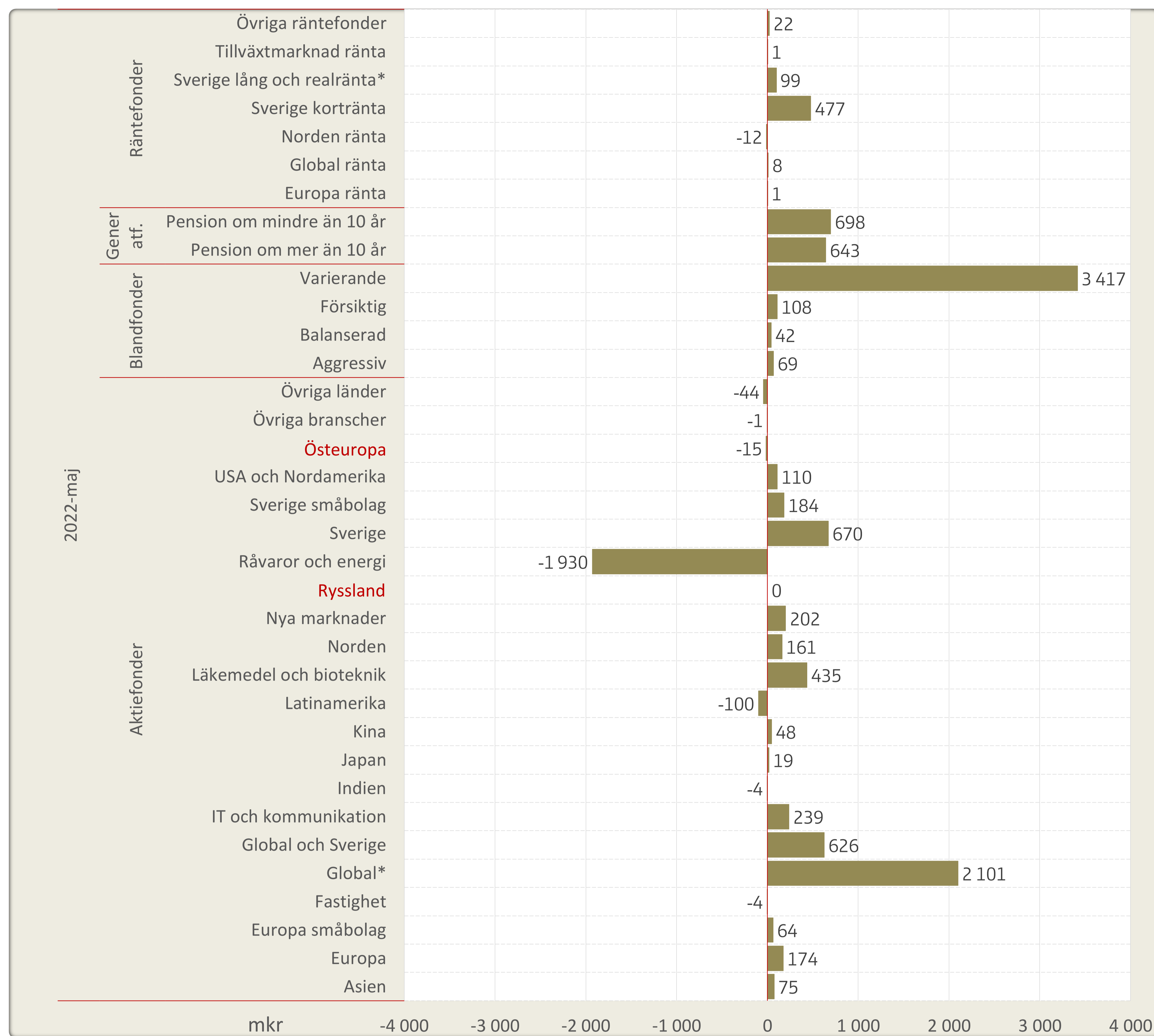
Fondhandel

Nyckeltal	maj 2022	Ackumulerat 2022	Ackumulerat 2021
Fondhandel i m SEK	27 128	107 411	298 351
... varav köp	17 856	52 044	161 339
... varav sälj	-9 272	-55 367	-137 011
Antal fondbyten	49 371	350 938	910 560
... varav via blankett	46	365	989
Antal fondordrar	7 301	39 086	97 538

Fondhandelsvolym, köp/sälj per månad i miljoner SEK

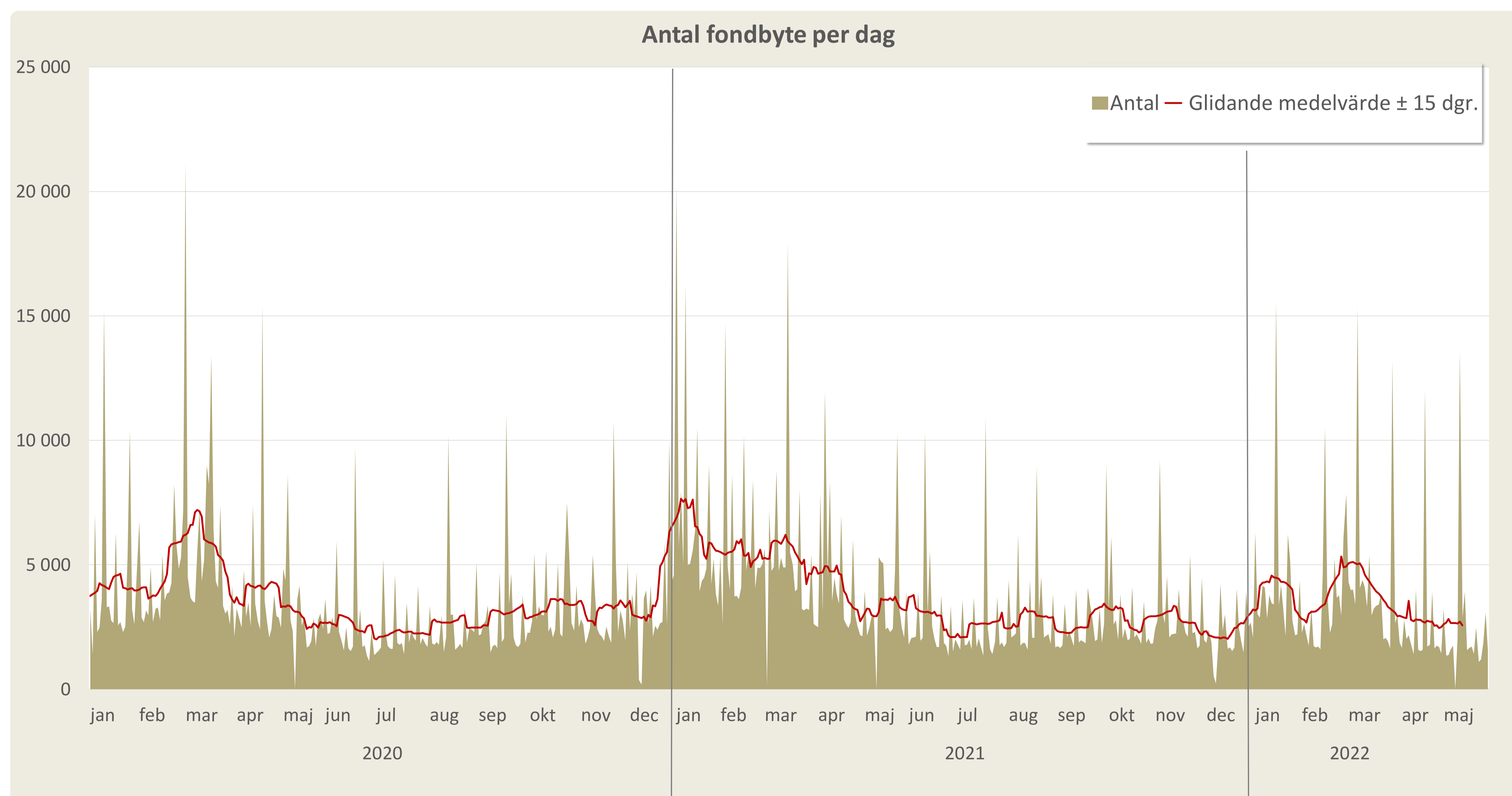


Nettohandel per fondstyp och fondkategori i miljoner SEK



* AP7 Aktiefond ingår i kategorin "Aktiefond: Global", AP7 Räntefond ingår i kategorin "Räntefond: Sverige lång och realränta"

Fondbyte



Fondhandelsrapport maj 2022

Extern

Nettohandel fondbyten

Fond	Nettohandel fondbyten* (mSEK) maj 2022	Avkastning i år Year to date (%)
BlackRock - World Energy A2	+417	61,5%
SPP Korträntefond	+234	-0,3%
AP7 Såfa - Statens årskullsförvaltningsalternativ	+193	-7,3%
Amundi Funds Volatility World A2	+182	14,5%
SEB Asset Selection Fund C	+139	13,1%
AMF Räntefond Kort	-73	-1,0%
Länsförsäkringar Fastighetsfond A	-77	-30,2%
BlackRock - World Gold A2	-119	0,1%
Swedbank Robur Technology A	-155	-15,6%
BlackRock - World Mining A2	-160	19,5%

* Nettohandel fondbyten redovisar bara flödet av fondbyten som gjorts av spararna. Pensionssälj och övrig korrektionshandel har exkluderats från tabellen.

De 10 största fonderna, värde

Fond	Antal fondval maj 2022	Diff fondval mån. maj 2022	Värde (m SEK) maj 2022	Diff värde mån. (m SEK) maj 2022
AP7 Aktiefond	-	-	812 493	+586
AP7 Räntefond	-	-	83 379	-175
Swedbank Robur Technology A	325 672	-2 259	59 821	-355
Swedbank Robur Transfer 80	123 843	-97	34 994	-575
Swedbank Robur Transfer 70	115 226	-64	33 483	-412
Nordea Generationsfond 60-tal	85 946	-89	32 133	-531
Didner & Gerge Aktiefond	181 764	-439	27 261	+271
Nordea Generationsfond 70-tal	83 195	-64	27 257	-542
Swedbank Robur Aktiefond Pension	165 438	-271	26 456	-294
AMF Aktiefond Sverige	193 000	-449	25 586	-312

Största förändringar - värde

Fond	Värde (m SEK) maj 2022	Diff värde (m SEK) maj 2022
Amundi Funds Volatility World A2	2 075	+1 950
SEB Asset Selection Fund C	2 386	+1 120
AP7 Såfa - Statens årskullsförvaltningsalternativ	847 898	+561
SPP Korträntefond	1 037	+507
BlackRock - World Energy A2	5 924	+483
Nordea Generationsfond 60-tal	32 135	-529
Nordea Generationsfond 70-tal	27 256	-543
Swedbank Robur Transfer 80	34 997	-570
BlackRock - World Mining A2	1 183	-1 160
BlackRock - World Gold A2	2 022	-1 257

Största förändringar - antal fondval

Fond	Antal fondval maj 2022	Diff fondval mån. maj 2022
AP7 Såfa - Statens årskullsförvaltningsalternativ	5 069 019	+94 518
Amundi Funds Volatility World A2	12 239	+10 979
SEB Asset Selection Fund C	16 213	+2 500
SPP Korträntefond	4 811	+1 316
Seligson & Co Global Top 25 Pharmaceuticals A	9 773	+1 202
Handelsbanken Hållbar Energi A1	60 340	-1 017
Swedbank Robur Technology A	325 672	-2 259
BlackRock - World Energy A2	28 596	-6 984
BlackRock - World Gold A2	25 372	-11 080
BlackRock - World Mining A2	12 124	-11 892

PL = Pensionssparlager

AP7 2022-05-31

Fond	Antal fondval maj 2022	Diff fondval mån. maj 2022	Värde (m SEK) maj 2022	Diff värde (m SEK) maj 2022
AP7 SÅFA	5 069 034	94 516	847 925	595
AP7 Offensiv	16 685	-30	5 164	-14
AP7 Balanserad	18 153	-59	4 603	-14
AP7 Lagom	11 432	-45	2 465	-13
AP7 Aktiefond	147 327	-963	32 287	-35
AP7 Räntefond	24 435	-179	3 416	-70
Summa	-	-	895 859	449

Sjunde AP-fonden förvaltar två fonder (s.k. byggstensfonder) - AP7 Aktiefond och AP7 Räntefond. Dessa två fonder går också att välja separat eller genom tre andra förvaltningsalternativ. Alla varianter går också att kombinera med de privata fonderna. Många sparare har en del av sitt innehav i Såfa eftersom en av de privata fonder de haft har avslutats på torget

* I förvaltningsalternativet AP7 Såfa fördelas viktningen mellan byggstensfonderna beroende på spararens ålder. Fram till året spararen fyller 55 år innehavet till 100% placeras i AP7 Aktiefond. Därefter minskar innehavet i aktiefonden med ca 3,3% årligen och ersätts med AP7 Räntefond. Den årliga minskningen fortgår tills spararen fyller 75 år då andelen i aktiefonden är 33% och andelen i räntefonden är 67%

* Förvaltningsalternativet AP7 Offensiv har 75% i AP7 Aktiefond och 25% i AP7 Räntefond. Det innebär en lägre risk gentemot Såfa fram till 62 års ålder.

* Förvaltningsalternativet AP7 Balanserad har 50% i AP7 Aktiefond och 50% i AP7 Räntefond. Det innebär en lägre risk gentemot Såfa fram till 70 års ålder.

* Förvaltningsalternativet AP7 Försiktig har 25% i AP7 Aktiefond och 75% i AP7 Räntefond. Det innebär en lägre risknivå gentemot Såfa.

